

TEO2 LED ARBEITSPLATZLEUCHE



TEO2

Hoher Bedienkomfort über Gestensteuerung am Lichtkopf

Homogenes Licht über den gesamten Arbeitsbereich

Lichtausbeute weit über Arbeitsplatzanforderung

Hohe Lichtqualität CRI 94

Sehr geringer Platzbedarf

Lichtköpfe austauschbar



Tischfuß



Tischklemme



MADE IN
GERMANY

BESCHREIBUNG LED ARBEITSPLATZLEUCHE TEO2

Die LED Leuchte TEO2 beeindruckt durch eine filigrane Bauweise und technischer Raffinesse. Zwei LED Lichtköpfe mit integrierter Gestensteuerung werden über einen Magnet-Steckkontakt in die Aufnahmen am Kopf der Leuchte gesteckt und können stufenlos gedreht werden. Über die Gestensteuerung kann jeder Lichtkopf getrennt Ein- und Ausgeschaltet und gedimmt werden. Die Beleuchtungsstärke nach Arbeitsstättenrichtlinie mit min. 500 Lux wird mit der Leuchte TEO2 erreicht.

Die LED Leuchte kann mit einer Klemme an eine Tischplatte max. 34mm befestigt oder mit einem Fuß gestellt werden.

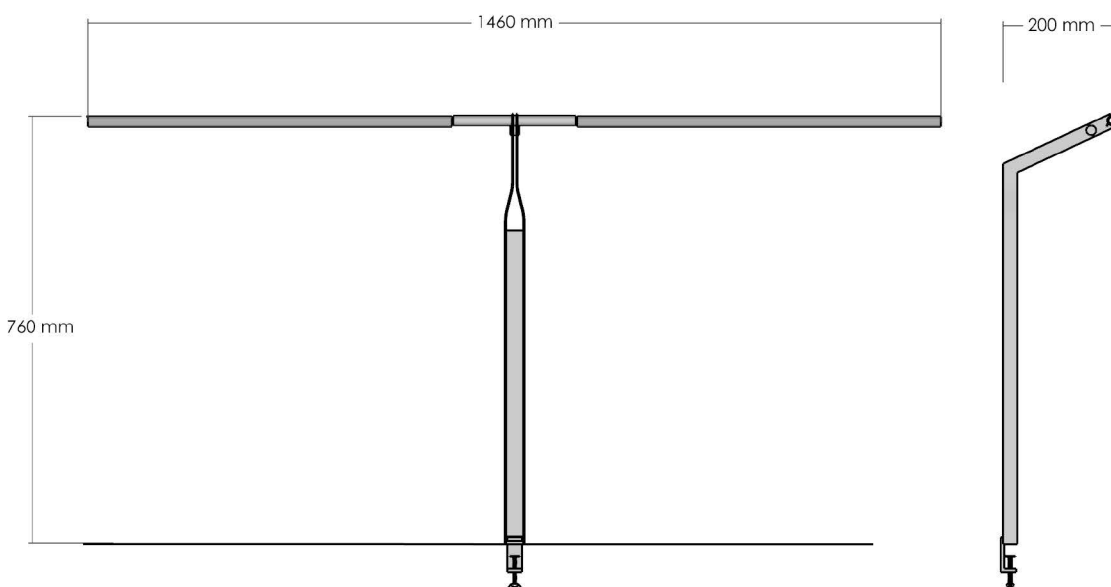
VORTEILE

Komplette Ausleuchtung der Arbeitsfläche. Geringe Stellfläche der Leuchte durch eine Tischklemme. Kein Kabel auf der Arbeitsfläche. Zwei getrennt regelbare Lichtzonen. Lichtköpfe austauschbar. Minimierte Verpackung durch herausziehbare Lichtköpfe.

TECHNISCHE DATEN

Bedienung	Gestensteuerung
Lichtköpfe 2x 620mm	26W / 3.040lm bei 3.000K / 3.160lm bei 4.000K
Material	Alu eloxiert E6 EV1 / Alu lackiert weiß oder schwarz
LED	Energieeffizienzklasse A+
CRI	94
Abstrahlung	120°
Anschluss	Netzteil 110-240V
Energieverbrauch	19,8 / 1.000h

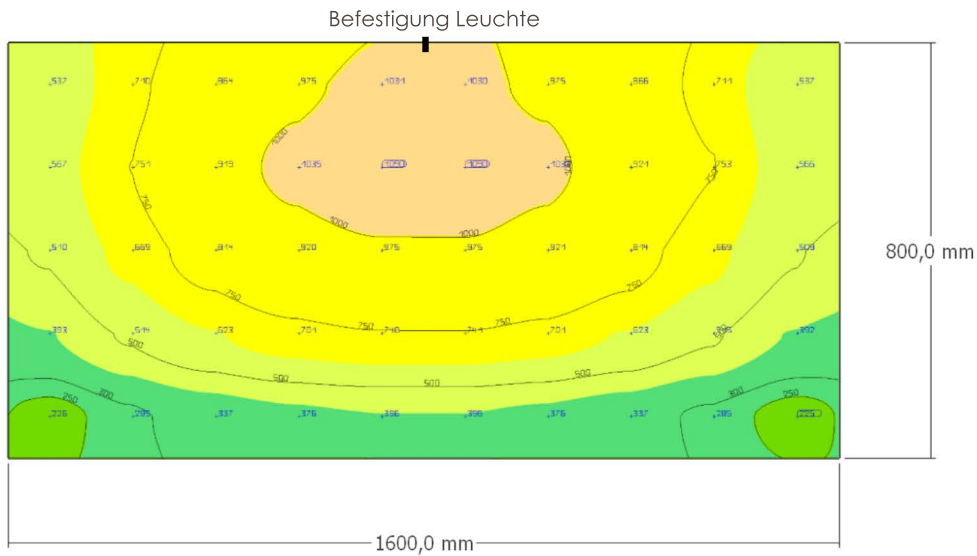
ZEICHNUNG



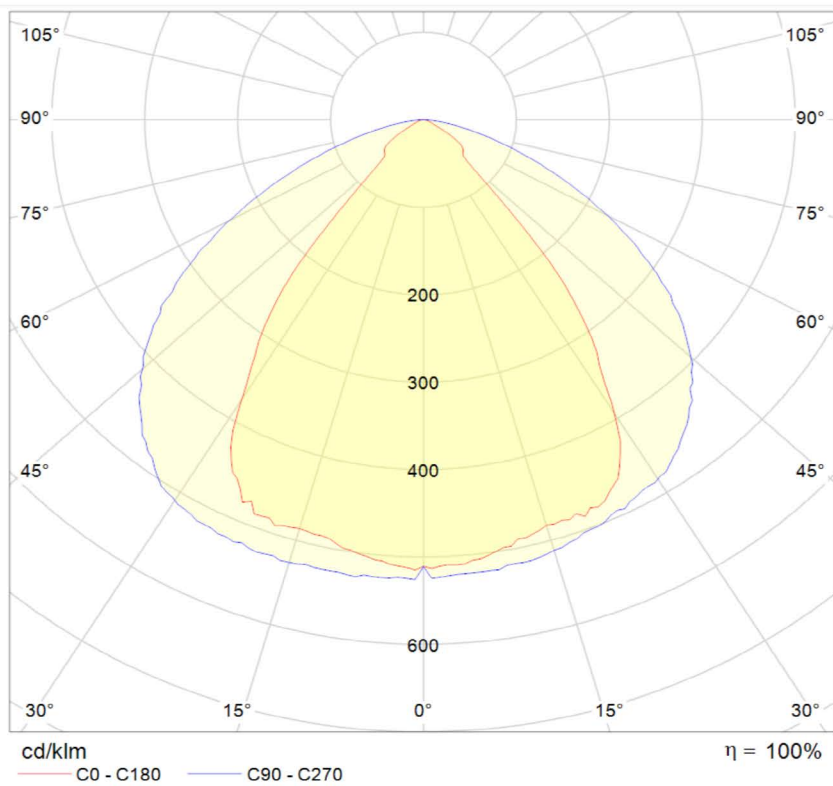
LED ARBEITSPLATZLEUCHE TEO2

LICHTTECHNISCHE DATEN

LICHTVERTEILUNG AUF EINER ARBEITSFLÄCHE – KOPIE AUS DIALUX



LICHTVERTEILERKURVE



OMPEO LED LEUCHTENMANUFAKTUR
Andreas Zellmann
Blumenhof 14
53119 Bonn

Fon 0228 90822778 Mobil 01606135111