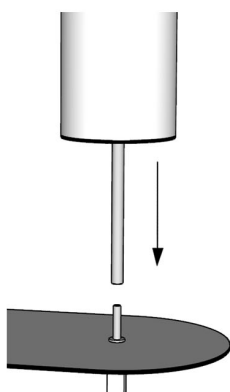
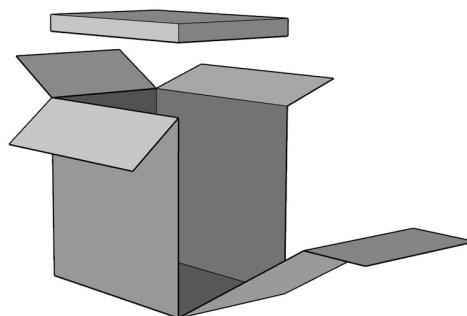
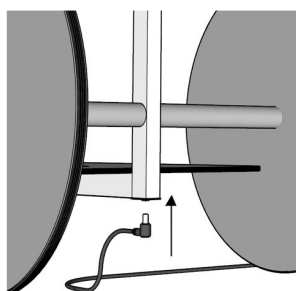


MONTAGEANWEISUNG HOME RUNNER

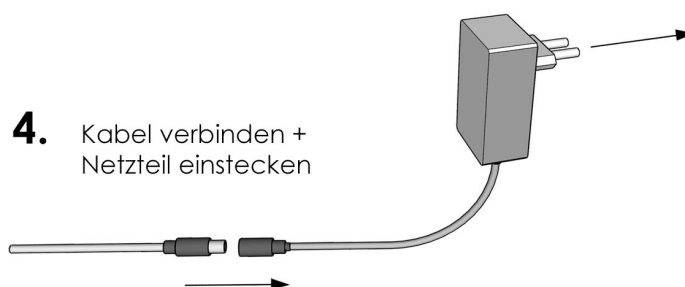
- 1.** Alle im Karton befindlichen Teile auspacken und vom Verpackungsmaterial trennen.



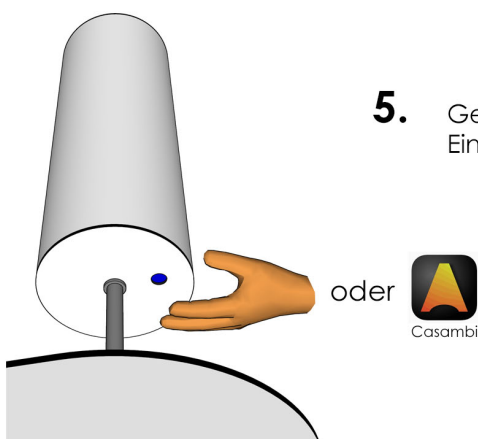
- 2.** Leuchtzylinder aufstecken



- 3.** Stecker in die untere Buchse am Rahmen einstecken



- 4.** Kabel verbinden + Netzteil einstecken



- 5.** Gestensteuerung oder Casambi Steuerung per App Ein- und Ausschalten und stufenlos dimmen