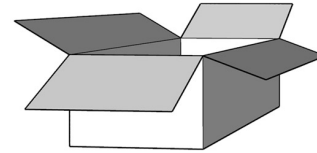
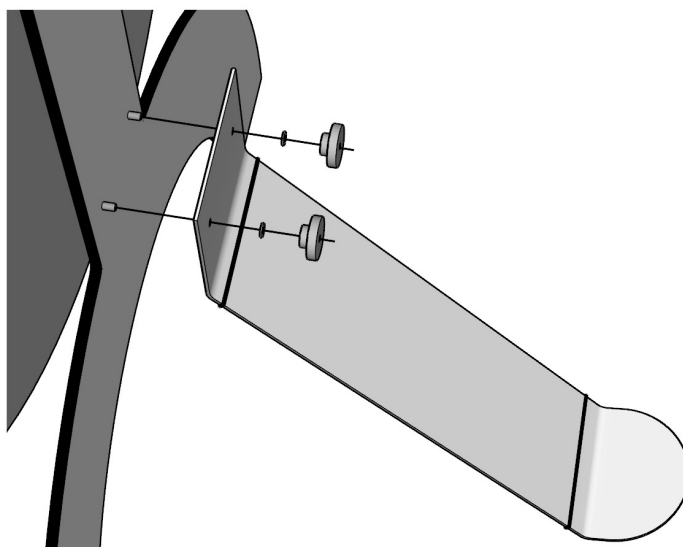


MONTAGEANWEISUNG MOGON LED TISCH- UND BODENLEUCHE

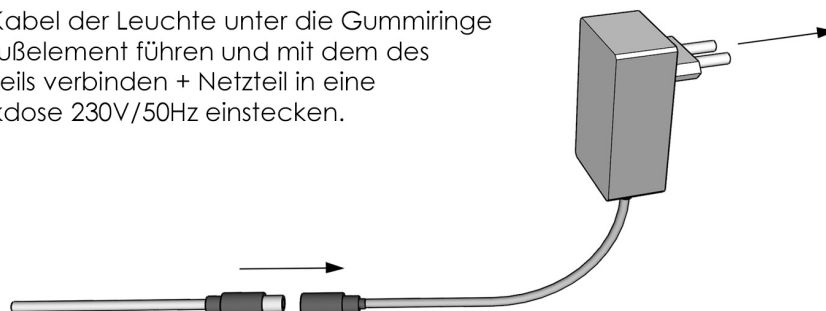
- 1.** Alle im Karton befindlichen Teile auspacken und vom Verpackungsmaterial trennen.



- 2.** Montage Fußelement



- 3.** Das Kabel der Leuchte unter die Gummiringe am Fußelement führen und mit dem des Netzteils verbinden + Netzteil in eine Steckdose 230V/50Hz einstecken.



- 4.** Bedienung der Leuchte je Modellausführung mit der mitgelieferten Fernbedienung oder über Smartphone oder Tablet mit der kostenlosen Casambi App.